

Centros Municipales de Distrito

Informe mensual de atención

por sistema de turnos

Período: 202401

Autor: Dirección General de Transformación Digital
Contacto: transformaciondigital@rosario.gob.ar



Municipalidad
de Rosario


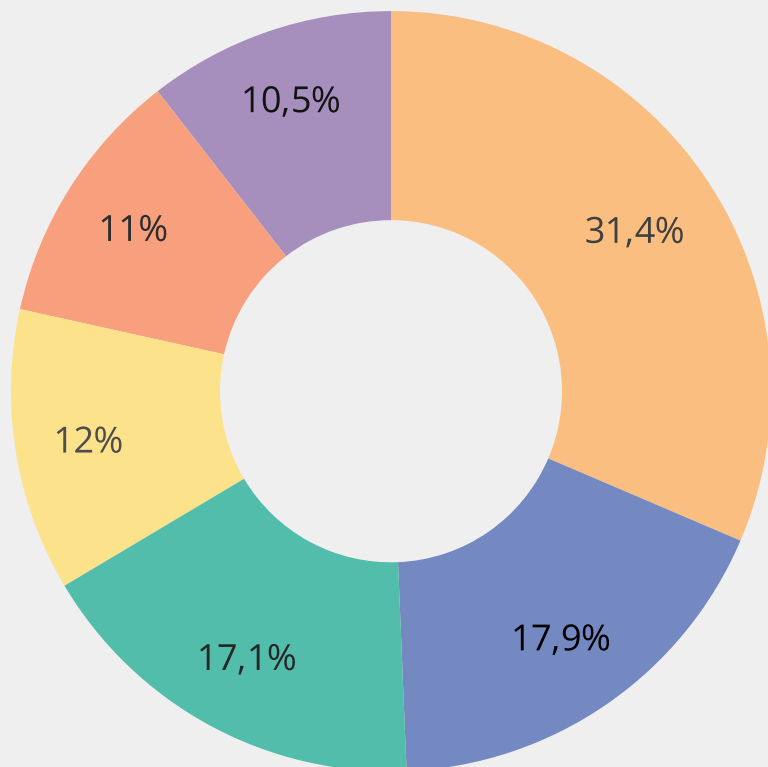
▼ Introduzca u...

Distritos

Turnos atendidos

Período:

1 ene 2024 - 31 ene 2024



Cantidad de Turnos

53.090

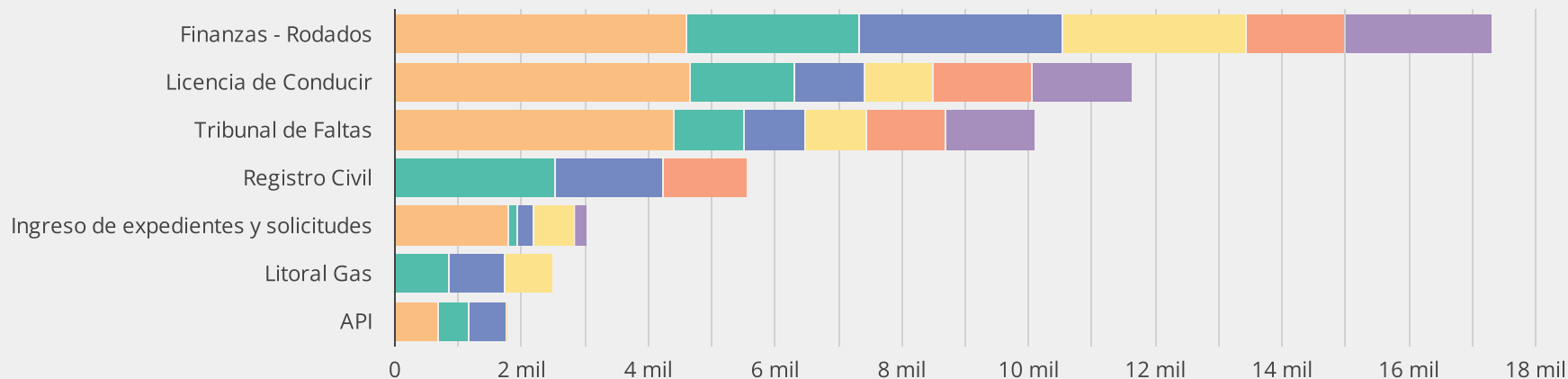
↑ 31.8% respecto del periodo anterior

Municipal - Provincial / Cantidad de Turnos			
Distrito	Municipal	Provincial	Municipal
CMD Centro	15.587	644	45
CMD Sur	5.677	3.768	6
CMD Norte	5.787	3.241	5
CMD Oeste	5.486	768	12
CMD Sudoeste	4.457	1.336	5
CMD Noroeste	5.586	-	

Referencia

- CMD Centro
- CMD Norte
- CMD Sur
- CMD Oeste
- CMD Sudoeste
- CMD Noroeste

7 Oficinas más demandadas



Distritos

Turnos atendidos

Período: 1 ene 2024 - 31 ene 2024

		Distrito / Cantidad de Turnos					
		CMD Centro	CMD Sur	CMD Norte	CMD Oeste	CMD Sudoeste	CMD Noroeste
Municipal - Provincial	Trámites						
Municipal	Finanzas - Rodados	4.169	3.206	2.679	2.790	1.541	2.333
	Licencia de Conducir	4.661	1.124	1.624	1.047	1.572	1.585
	Tribunal de Faltas	4.402	937	1.103	966	1.263	1.408
	Ingreso de expedientes y solicitudes	1.763	253	143	629	5	195
	Catastro y Obras Particulares	335	79	138	-	39	1
	Gestiones de comercios, industrias y servicios	257	78	100	54	37	64
Provincial	Registro Civil	-	1.685	1.964	-	1.335	-
	Litoral Gas	-	888	840	762	-	-
	API	644	592	437	3	-	-
	Servicios Jurídicos	-	597	-	3	1	-
	Juzgado de Multas Provinciales	-	6	-	-	-	-
Municipal	Catastro y Obras Particulares	454	68	53	125	52	1

Distritos

Turnos atendidos - Of. Municipales

Período: 1 ene 2024 - 31 ene 2024

43,3 mil

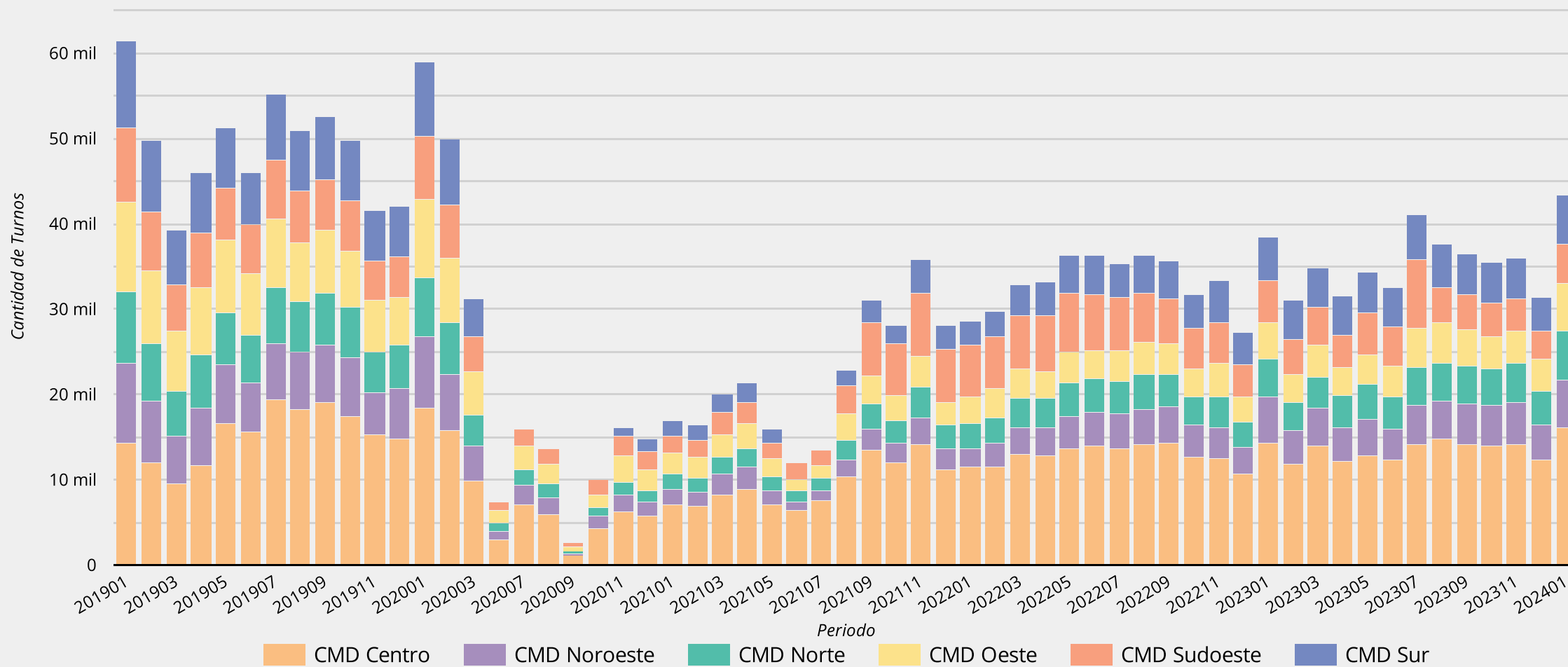
variación respecto de periodo anterior

↑ 38.4%

variación respecto de mismo mes del año ant.

↑ 12.7%

Evolución de cantidad de turnos atendidos por mes-año - Of. Municipales



Fecha último dato: 31 ene 2024

Distritos | **Turnos atendidos - Of. Municipales**

Período: 1 ene 2024 - 31 ene 2024

Cantidad 2020
220.771

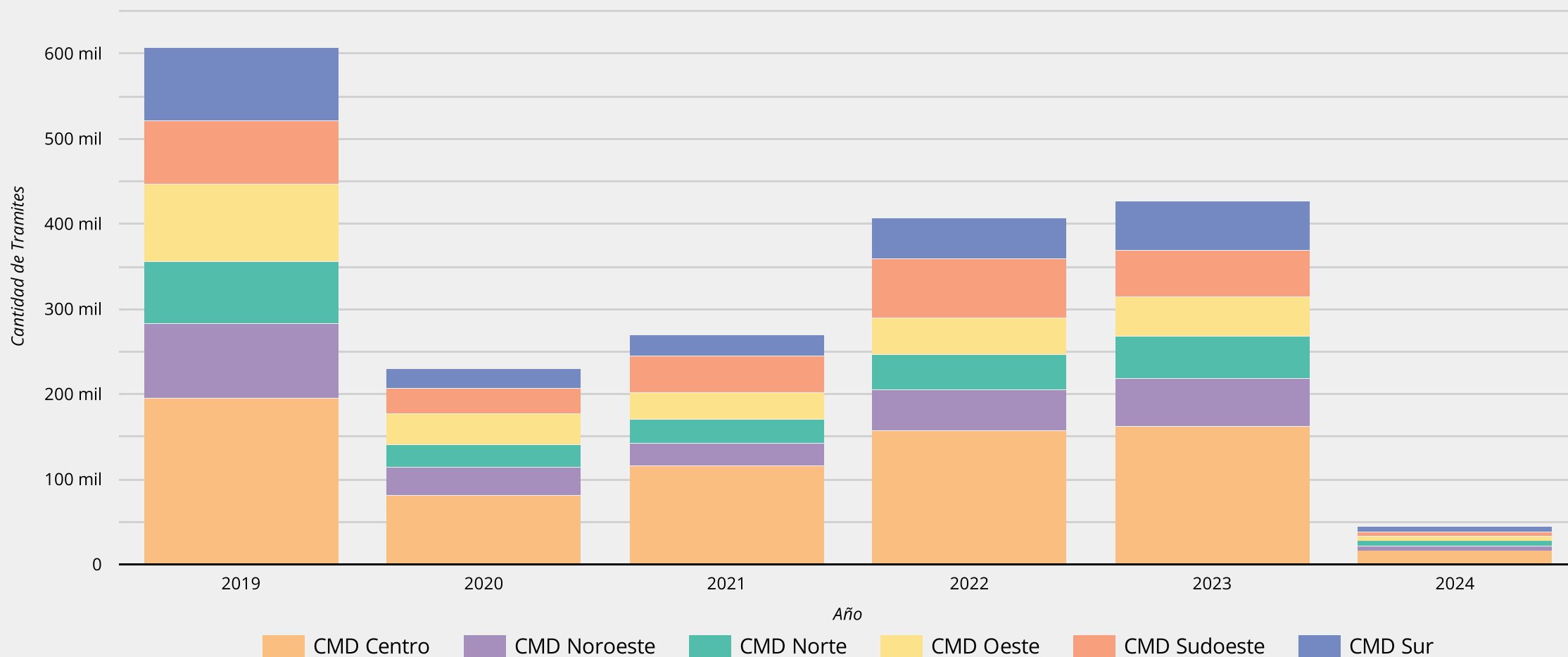
Cantidad 2021
262.232
↑ 18.8% respecto del año anterior

Cantidad 2022
396.884
↑ 51.3% respecto del año anterior

Cantidad 2023
420.411
↑ 5.9% respecto del año anterior

Cantidad 2024
43.333
hasta la fecha

Evolución de cantidad de turnos atendidos por año - Of. Municipales



Fecha último dato: 31 ene 2024