

III Torneo Internacional Yaguaretés

Introducción

Yaguaretés Rosario es una organización que entiende al deporte como un espacio de recreación, inclusión y visibilización de las problemáticas del colectivo de la diversidad sexual. Trabaja en la puesta en tensión de lo deportivo desde su ejercicio cotidiano, es decir, desde la recreación atravesada por lógicas vinculares instituyentes de nuevas experiencias, marcando un horizonte de compromiso social con la problemática de la discriminación y la violencia en el deporte.

El III Torneo Internacional Yaguaretés se realizó en Rosario los días 26, 27 y 28 de febrero del año 2022 en el Club Atlético Provincial, el Gimnasio de la UNR y las instalaciones del Hipódromo, contando con más de 800 deportistas de todo el país. En esta edición se disputaron encuentros de basquet, hockey, rugby, natación, voley, fútbol, entre otras disciplinas deportivas.

Durante el desarrollo del evento se realizó un total de 50 encuestas, encontrando que 10 de los encuestados no se identificaron con el colectivo LGBTQ+, mientras que los 40 restantes sí lo hacen. El análisis de los datos se centrará sobre el segundo grupo mencionado, que se definirá de ahora en adelante como "Participantes LGTBQ+".

Perfil del participante

Gráfico 1. Identificación de los participantes al colectivo LGBTQ+

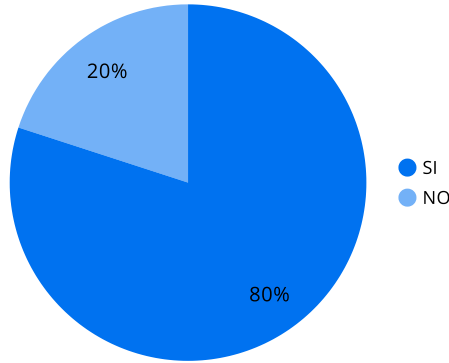


Gráfico 2. Participantes LGBTQ+ según género

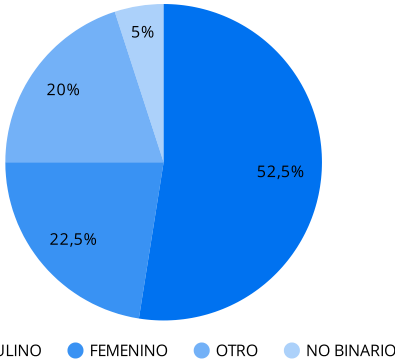


Gráfico 3. Participantes LGBTQ+ según rango etario

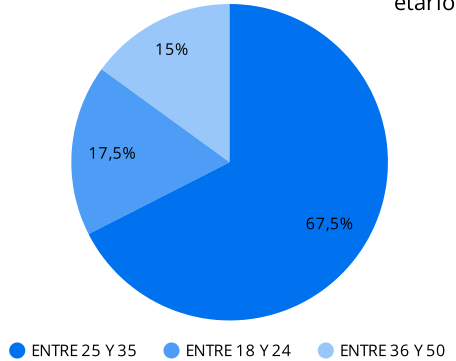
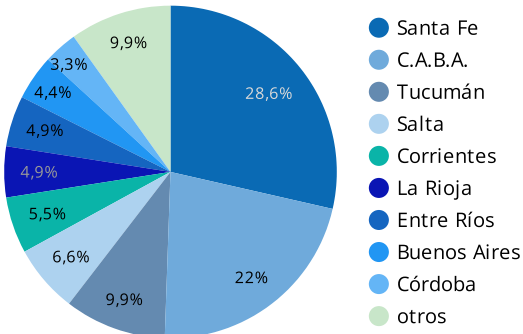


Gráfico 4. Participantes según provincia de residencia



El 52,5% de los participantes LGBTQ+ se identificó con el género masculino, destacando un 25% entre aquellos identificados como otros y no binarios.

En cuanto a la edad, el 67,5% pertenecía al grupo etario de entre 25 y 35 años.

Además, todos los participantes fueron residentes argentinos, siendo el 50,6% provenientes de las provincias de Santa Fe y C.A.B.A., seguido por Tucumán (9,9%).

Caracterización de los participantes LGBTQ+ no residentes de Rosario

Gráfico 5. Arribos a Rosario según medio de transporte

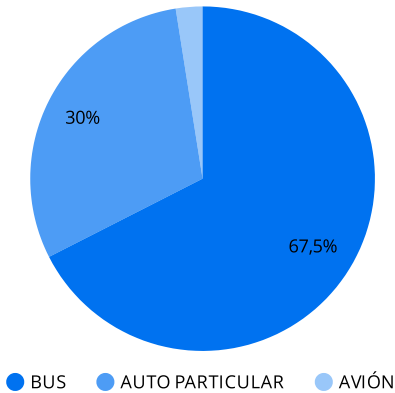
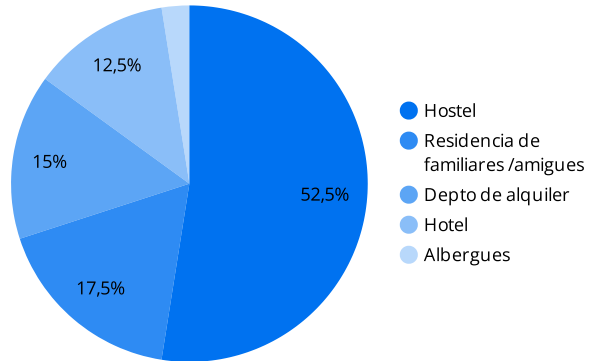
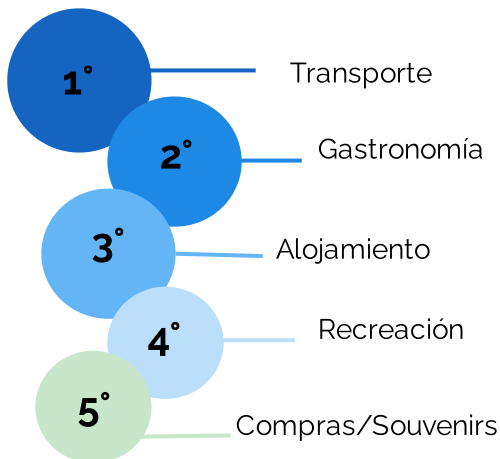


Gráfico 6. Visitantes según alojamiento



La mayor parte de visitantes llegaron a la ciudad en bus (67,5%). El alojamiento que predominó fueron los hostels, exhibiendo un 52,5% del total de encuestados.

Gastos



El rubro de mayor gasto identificado en primer lugar por los encuestados fue el de Transporte y en segundo lugar, el de Gastronomía.

La categoría Alojamiento se ubica tercera en el ranking de gastos, lo cual tiene sentido debido a que los encuestados se hospedaron, en su mayoría, en Hostels y Residencias de familiares y amigxs.

Las categorías Recreación y Compra de Souvenirs ocuparon el cuarto y quinto puesto respectivamente.

Valoración de los participantes LGBTQ+ sobre Rosario como sede

Gráfico 7. Visita a la ciudad de Rosario

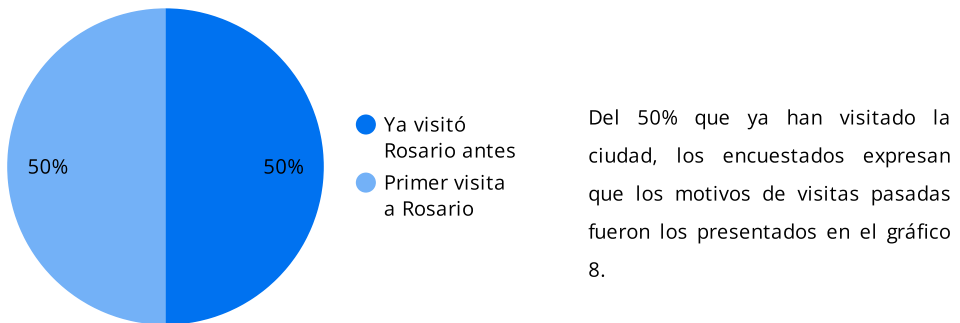
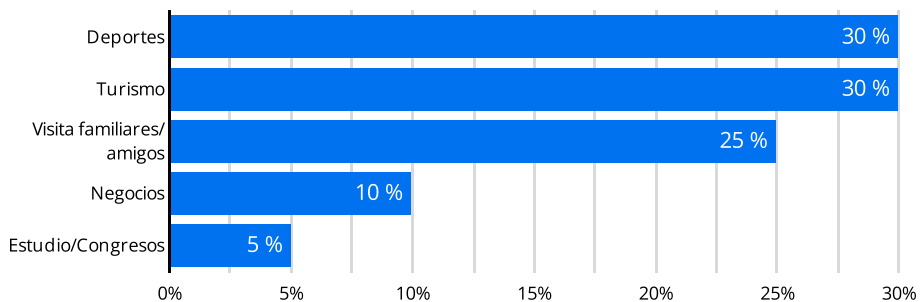


Gráfico 8. Motivo de visita



En las opciones de motivos de visita a la ciudad, los encuestados destacaron en primer lugar los Deportes y el Turismo.

Además, es importante destacar que todos los encuestados, se manifestaron de manera positiva en volver a visitar nuestra ciudad.

Gráfico 9. Percepción de Rosario según el colectivo LGBTQ+

